


| | | |
|--|--|--|
| Nazwa i adres jednostki sprawozdawczej Publiczna Szkoła Podstawowa w Hulczu Hulcze 37 22-540 Dołhobyczów | BILANS jednostki budżetowej sporządzony na dzień 31-12-2022 r. | Adresat: Gmina Dołhobyczów |
| Numer identyfikacyjny REGON 001137913 | | Wysłać bez pisma przewodniego 7BCD780C0005392D  |

| AKTYWA | Stan na początek roku | Stan na koniec roku | PASYWA | Stan na początek roku | Stan na koniec roku |
|--|-----------------------|---------------------|---|-----------------------|---------------------|
| A Aktywa trwałe | 4 630 917,59 | 4 465 606,76 | A Fundusz | 4 444 945,72 | 4 354 854,86 |
| A.I Wartości niematerialne i prawne | 0,00 | 0,00 | A.I Fundusz jednostki | 6 766 747,46 | 7 081 524,38 |
| A.II Rzeczowe aktywa trwałe | 4 630 917,59 | 4 465 606,76 | A.II Wynik finansowy netto (+,-) | -2 321 801,74 | -2 726 669,52 |
| A.II.1 Środki trwałe | 4 630 917,59 | 4 465 606,76 | A.II.1 Zysk netto (+) | 0,00 | 0,00 |
| A.II.1.1 Grunty | 9 148,00 | 9 148,00 | A.II.2 Strata netto (-) | -2 321 801,74 | -2 726 669,52 |
| A.II.1.1.1 Grunty stanowiące własność jednostki samorządu terytorialnego, przekazane w użytkowanie wieczyste innym podmiotom | 0,00 | 0,00 | A.III Odpisy z wyniku finansowego (nadwyżka środków obrotowych) (-) | 0,00 | 0,00 |
| A.II.1.2 Budynki, lokale i obiekty inżynierii lądowej i wodnej | 4 612 152,92 | 4 448 562,09 | A.IV Fundusz mienia zlikwidowanych jednostek | 0,00 | 0,00 |
| A.II.1.3 Urządzenia techniczne i maszyny | 9 616,67 | 7 896,67 | B Fundusze placówek | 0,00 | 0,00 |
| A.II.1.4 Środki transportu | 0,00 | 0,00 | C Państwowe fundusze celowe | 0,00 | 0,00 |
| A.II.1.5 Inne środki trwałe | 0,00 | 0,00 | D Zobowiązania i rezerwy na zobowiązania | 454 949,33 | 381 576,84 |
| A.II.2 Środki trwałe w budowie (inwestycje) | 0,00 | 0,00 | D.I Zobowiązania długoterminowe | 0,00 | 0,00 |
| A.II.3 Zaliczka na środki trwałe w budowie (inwestycje) | 0,00 | 0,00 | D.II Zobowiązania krótkoterminowe | 454 949,33 | 381 576,84 |
| A.III Należności długoterminowe | 0,00 | 0,00 | D.II.1 Zobowiązania z tytułu dostaw i usług | 8 051,43 | 15 128,57 |
| A.IV Długoterminowe aktywa finansowe | 0,00 | 0,00 | D.II.2 Zobowiązania wobec budżetów | 16 710,00 | 11 484,00 |
| A.IV.1 Akcje i udziały | 0,00 | 0,00 | D.II.3 Zobowiązania z tytułu ubezpieczeń i innych świadczeń | 92 116,32 | 44 592,32 |
| A.IV.2 Inne papiery wartościowe | 0,00 | 0,00 | D.II.4 Zobowiązania z tytułu wynagrodzeń | 83 629,66 | 74 566,63 |

Magdalena Czapla
(główny księgowy)

2023-01-30
(rok, miesiąc, dzień)

Mirosław Jan Sobczuk
(kierownik jednostki)

BeSTia

7BCD780C0005392D

Strona 1 z 4

| | | | | | |
|--|------------|------------|--|------------|------------|
| A.IV.3 Inne długoterminowe aktywa finansowe | 0,00 | 0,00 | D.II.5 Pozostałe zobowiązania | 224,85 | 2 036,52 |
| A.V Wartość mienia zlikwidowanych jednostek | 0,00 | 0,00 | D.II.6 Sumy obce (depozytowe, zabezpieczenie wykonania umów) | 0,00 | 0,00 |
| B Aktywa obrotowe | 268 977,46 | 270 824,94 | D.II.7 Rozliczenia z tytułu środków na wydatki budżetowe i z tytułu dochodów budżetowych | 0,00 | 0,00 |
| B.I Zapasy | 14 615,26 | 35 986,19 | D.II.8 Fundusze specjalne | 254 217,07 | 233 768,80 |
| B.I.1 Materiały | 14 615,26 | 35 986,19 | D.II.8.1 Zakładowy Fundusz Świadczeń Socjalnych | 254 217,07 | 233 768,80 |
| B.I.2 Półprodukty i produkty w toku | 0,00 | 0,00 | D.II.8.2 Inne fundusze | 0,00 | 0,00 |
| B.I.3 Produkty gotowe | 0,00 | 0,00 | D.III Rezerwy na zobowiązania | 0,00 | 0,00 |
| B.I.4 Towary | 0,00 | 0,00 | D.IV Rozliczenia międzyokresowe | 0,00 | 0,00 |
| B.II Należności krótkoterminowe | 72 284,51 | 59 139,33 | | | |
| B.II.1 Należności z tytułu dostaw i usług | 0,00 | 1 069,95 | | | |
| B.II.2 Należności od budżetów | 0,00 | 0,00 | | | |
| B.II.3 Należności z tytułu ubezpieczeń i innych świadczeń | 0,00 | 0,00 | | | |
| B.II.4 Pozostałe należności | 72 284,51 | 58 069,38 | | | |
| B.II.5 Rozliczenia z tytułu środków na wydatki budżetowe i z tytułu dochodów budżetowych | 0,00 | 0,00 | | | |
| B.III Krótkoterminowe aktywa finansowe | 182 077,69 | 175 699,42 | | | |
| B.III.1 Środki pieniężne w kasie | 0,00 | 0,00 | | | |
| B.III.2 Środki pieniężne na rachunkach bankowych | 182 077,69 | 175 699,42 | | | |
| B.III.3 Środki pieniężne państwowego funduszu celowego | 0,00 | 0,00 | | | |
| B.III.4 Inne środki pieniężne | 0,00 | 0,00 | | | |
| B.III.5 Akcje lub udziały | 0,00 | 0,00 | | | |
| B.III.6 Inne papiery wartościowe | 0,00 | 0,00 | | | |
| B.III.7 Inne krótkoterminowe aktywa finansowe | 0,00 | 0,00 | | | |

Magdalena Czapla
(główny księgowy)

2023-01-30
(rok, miesiąc, dzień)

Mirosław Jan Sobczuk
(kierownik jednostki)

BeSTia

7BCD780C0005392D

Strona 2 z 4

| | | | | | |
|---------------------------------|---------------------|---------------------|---------------------|---------------------|---------------------|
| B.IV Rozliczenia międzyokresowe | 0,00 | 0,00 | | | |
| | | | | | |
| Suma aktywów | 4 899 895,05 | 4 736 431,70 | Suma pasywów | 4 899 895,05 | 4 736 431,70 |

Magdalena Czapla
(główny księgowy)

2023-01-30
(rok, miesiąc, dzień)

Mirosław Jan Sobczuk
(kierownik jednostki)

BeSTia

7BCD780C0005392D

Strona 3 z 4

Wyjaśnienia do bilansu


Magdalena Czapla
(główny księgowy)

2023-01-30
(rok, miesiąc, dzień)

Mirosław Jan Sobczuk
(kierownik jednostki)

BeSTia

7BCD780C0005392D

| | | | |
|---|--|---|--|
| Nazwa i adres jednostki sprawozdawczej Publiczna Szkoła Podstawowa w Hulczu Hulcze 37 22-540 Dołhobyczów | Zestawienie zmian w funduszu jednostki sporządzone na dzień 31-12-2022 r. | Adresat: Gmina Dołhobyczów | |
| Numer identyfikacyjny REGON 001137913 | | Wysłać bez pisma przewodniego 643B9E54662A1481  | |
| | | Stan na koniec roku poprzedniego | Stan na koniec roku bieżącego |
| I. Fundusz jednostki na początek okresu (BO) | 6 720 834,13 | 6 766 747,46 | |
| I.1. Zwiększenie funduszu (z tytułu) | 2 144 071,87 | 2 636 947,70 | |
| I.1.1. Zysk bilansowy za rok ubiegły | 0,00 | 0,00 | |
| I.1.2. Zrealizowane wydatki budżetowe | 2 142 555,20 | 2 636 947,70 | |
| I.1.3. Zrealizowane płatności ze środków europejskich | 0,00 | 0,00 | |
| I.1.4. Środki na inwestycje | 0,00 | 0,00 | |
| I.1.5. Aktualizacja wyceny środków trwałych | 0,00 | 0,00 | |
| I.1.6. Nieodpłatnie otrzymane środki trwałe i środki trwałe w budowie oraz wartości niematerialne i prawne | 1 516,67 | 0,00 | |
| I.1.7. Aktywa przejęte od zlikwidowanych lub połączonych jednostek | 0,00 | 0,00 | |
| I.1.8. Aktywa otrzymane w ramach centralnego zaopatrzenia | 0,00 | 0,00 | |
| I.1.9. Pozostałe odpisy z wyniku finansowego za rok bieżący | 0,00 | 0,00 | |
| I.1.10. Inne zwiększenia | 0,00 | 0,00 | |
| I.2. Zmniejszenia funduszu jednostki (z tytułu) | 2 098 158,54 | 2 322 170,78 | |
| I.2.1. Strata za rok ubiegły | 2 097 821,30 | 2 321 801,74 | |
| I.2.2. Zrealizowane dochody budżetowe | 337,24 | 369,04 | |
| I.2.3. Rozliczenie wyniku finansowego i środków obrotowych za rok ubiegły | 0,00 | 0,00 | |
| I.2.4. Dotacje i środki na inwestycje | 0,00 | 0,00 | |
| I.2.5. Aktualizacja środków trwałych | 0,00 | 0,00 | |
| I.2.6. Wartość sprzedanych i nieodpłatnie przekazanych środków trwałych i środków trwałych w budowie oraz wartości niematerialnych i prawnych | 0,00 | 0,00 | |
| I.2.7. Pasywa przejęte od zlikwidowanych lub połączonych jednostek | 0,00 | 0,00 | |
| I.2.8. Aktywa przekazane w ramach centralnego zaopatrzenia | 0,00 | 0,00 | |
| I.2.9. Inne zmniejszenia | 0,00 | 0,00 | |
| II. Fundusz jednostki na koniec okresu (BZ) | 6 766 747,46 | 7 081 524,38 | |

Magdalena Czapla
główny księgowy

2023-01-30
rok, miesiąc, dzień

Mirosław Jan Sobczuk
kierownik jednostki

| | | | |
|-------------|---|---------------|---------------|
| III. | Wynik finansowy netto za rok bieżący (+,-) | -2 321 801,74 | -2 726 669,52 |
| III.1. | zysk netto (+) | 0,00 | 0,00 |
| III.2. | strata netto (-) | -2 321 801,74 | -2 726 669,52 |
| III.3. | nadwyżka środków obrotowych | 0,00 | 0,00 |
| IV. | Fundusz (II+,-III) | 4 444 945,72 | 4 354 854,86 |
| | | | |

Magdalena Czapla
główny księgowy

2023-01-30
rok, miesiąc, dzień

Mirosław Jan Sobczuk
kierownik jednostki

Wyjaśnienia do sprawozdania

Magdalena Czapla
główny księgowy

2023-01-30
rok, miesiąc, dzień

Mirosław Jan Sobczuk
kierownik jednostki

| Lp. | Amortyzacja (umorzenie) | | | | | | Wartość netto majątku trwałego | | | |
|--------------|---|-----------------------|------------------|--------------|------------------|--------------|--------------------------------|---|--------------------------|------------------------|
| | Składniki majątku trwałego | Stan na początek roku | Umorzenie za rok | Aktualizacja | Inne zwiększenia | Zmniejszenie | Stan na koniec roku | Odpisy aktualizujące wartość majątku trwałego | Stan na początek roku BO | Stan na koniec roku BZ |
| I. | Wartości niematerialne i prawne | 22 105,99 | | | | | 22 105,99 | | 0,00 | 0,00 |
| II. | Rzeczowe aktywa trwałe | 1 975 765,20 | 165 310,83 | | | | 2 141 076,03 | | 4 630 917,59 | 4 465 606,76 |
| 1. | Środki trwałe | 1 975 765,20 | 165 310,83 | | | | 2 141 076,03 | | 4 630 917,59 | 4 465 606,76 |
| 1.1 | Grunty | 0,00 | | | | | 0,00 | | 9 148,00 | 9 148,00 |
| 1.1.1 | Grunty stanowiące własność j.s.t. przekazane w użytk. wieczyste | 0,00 | | | | | 0,00 | | 0,00 | 0,00 |
| 1.2 | Budynki, Lokale i obiekty inżynierii lądowej i wodnej | 1 931 480,45 | 163 590,83 | | | | 2 095 071,28 | | 4 612 152,92 | 4 448 562,09 |
| 1.3 | Urządzenia techniczne i maszyny | 44 284,75 | 1 720,00 | | | | 46 004,75 | | 9 616,67 | 7 896,67 |
| 1.4 | Środki transportu | | | | | | 0,00 | | 0,00 | 0,00 |
| 1.5 | Inne środki trwałe | | | | | | | | | |
| Razem | | | | | | | | | | |

Pozostałe środki trwałe - wartość brutto

| Stan na początek roku BO | Zwiększenie | Zmniejszenie | Stan na koniec roku BZ |
|--------------------------|-------------|--------------|------------------------|
| 381 615,12 | 77 053,97 | 0,00 | 458 669,09 |

Pozostałe środki trwałe - umorzenie

| Stan na początek roku BO | Zwiększenie | Zmniejszenie | Stan na koniec roku BZ |
|--------------------------|-------------|--------------|------------------------|
| 381 615,12 | 77 053,97 | 0,00 | 458 669,09 |

Zbiory biblioteczne - wartość brutto

| Stan na początek roku BO | Zwiększenie | Zmniejszenie | Stan na koniec roku BZ |
|--------------------------|-------------|--------------|------------------------|
| 12 418,87 | 0 | 0 | 12 418,87 |

Zbiory biblioteczne - umorzenie

| Stan na początek roku BO | Zwiększenie | Zmniejszenie | Stan na koniec roku BZ |
|--------------------------|-------------|--------------|------------------------|
| 12 418,87 | 0 | 0 | 12 418,87 |

| | |
|------|--|
| 1.2. | aktualną wartość rynkową środków trwałych, w tym dóbr kultury – o ile jednostka dysponuje takimi informacjami |
| | Nie dotyczy |
| 1.3. | kwotę dokonanych w trakcie roku obrotowego odpisów aktualizujących wartość aktywów trwałych odrębnie dla długoterminowych aktywów niefinansowych oraz długoterminowych aktywów finansowych |
| | Nie dotyczy |
| 1.4. | wartość gruntów użytkowanych wieczyście |
| | Nie dotyczy |
| 1.5. | wartość nieamortyzowanych lub nieumarzanych przez jednostkę środków trwałych, używanych na podstawie umów najmu, dzierżawy i innych umów, w tym z tytułu umów leasingu |
| | Nie dotyczy |
| 1.6. | liczbę oraz wartość posiadanych papierów wartościowych, w tym akcji i udziałów oraz dłużnych papierów wartościowych |
| | Nie dotyczy |

| 1.7. | darle o odpisach aktualizujących wartość należności, ze wskazaniem stanu na początek roku obrotowego, zwiększeniach, wykorzystaniu, rozwiązaniu i stanie na koniec roku obrotowego, z uwzględnieniem należności finansowych jednostek samorządu terytorialnego (stan pożyczek zagrożonych) | | | | | | | | | | | | | | | | | | | | | | | | | | | | | |
|-------|--|--------------|--|-----|---|-------|---|---|---|----|---|--------------|----|----------------------|-----------|----|------------------------------------|------------|----|--------------------------------------|------|----|------------------------------|-----------|----|------------------------------|----------|--|-------|--------------|
| | Nie dotyczy | | | | | | | | | | | | | | | | | | | | | | | | | | | | | |
| 1.8. | dane o stanie rezerw według celu ich utworzenia na początek roku obrotowego, zwiększeniach, wykorzystaniu, rozwiązaniu i stanie końcowym | | | | | | | | | | | | | | | | | | | | | | | | | | | | | |
| | Nie dotyczy | | | | | | | | | | | | | | | | | | | | | | | | | | | | | |
| 1.9. | podział zobowiązań długoterminowych o pozostałym od dnia bilansowego, przewidywanym umową lub wynikającym z innego tytułu prawnego, okresie spłaty: | | | | | | | | | | | | | | | | | | | | | | | | | | | | | |
| a) | powyżej 1 roku do 3 lat | | | | | | | | | | | | | | | | | | | | | | | | | | | | | |
| | Nie dotyczy | | | | | | | | | | | | | | | | | | | | | | | | | | | | | |
| b) | powyżej 3 do 5 lat | | | | | | | | | | | | | | | | | | | | | | | | | | | | | |
| | Nie dotyczy | | | | | | | | | | | | | | | | | | | | | | | | | | | | | |
| c) | powyżej 5 lat | | | | | | | | | | | | | | | | | | | | | | | | | | | | | |
| | Nie dotyczy | | | | | | | | | | | | | | | | | | | | | | | | | | | | | |
| 1.10. | kwotę zobowiązań w sytuacji gdy jednostka kwalifikuje umowy leasingu zgodnie z przepisami podatkowymi (leasing operacyjny), a według przepisów o rachunkowości byłby to leasing finansowy lub zwrotny z podziałem na kwotę zobowiązań z tytułu leasingu finansowego lub leasingu zwrotnego | | | | | | | | | | | | | | | | | | | | | | | | | | | | | |
| | Nie dotyczy | | | | | | | | | | | | | | | | | | | | | | | | | | | | | |
| 1.11. | łącną kwotę zobowiązań zabezpieczonych na majątku jednostki ze wskazaniem charakteru i formy tych zabezpieczeń | | | | | | | | | | | | | | | | | | | | | | | | | | | | | |
| | Nie dotyczy | | | | | | | | | | | | | | | | | | | | | | | | | | | | | |
| 1.12. | łącną kwotę zobowiązań warunkowych, w tym również udzielonych przez jednostkę gwarancji i poręczeń, także wekslowych, niewykazanych w bilansie, ze wskazaniem zobowiązań zabezpieczonych na majątku jednostki oraz charakteru i formy tych zabezpieczeń | | | | | | | | | | | | | | | | | | | | | | | | | | | | | |
| | Nie dotyczy | | | | | | | | | | | | | | | | | | | | | | | | | | | | | |
| 1.13. | wykaz istotnych pozycji czynnych i biernych rozliczeń międzyokresowych, w tym kwotę czynnych rozliczeń międzyokresowych kosztów stanowiących różnicę między wartością otrzymanych finansowych składników aktywów a zobowiązaniem zapłaty za nie | | | | | | | | | | | | | | | | | | | | | | | | | | | | | |
| | Nie dotyczy | | | | | | | | | | | | | | | | | | | | | | | | | | | | | |
| 1.14. | łącną kwotę otrzymanych przez jednostkę gwarancji i poręczeń niewykazanych w bilansie | | | | | | | | | | | | | | | | | | | | | | | | | | | | | |
| | Nie dotyczy | | | | | | | | | | | | | | | | | | | | | | | | | | | | | |
| 1.15. | kwotę wypłaconych środków pieniężnych na świadczenia pracownicze | | | | | | | | | | | | | | | | | | | | | | | | | | | | | |
| | <table border="1"> <thead> <tr> <th>Lp.</th> <th>Wartość świadczeń pracowniczych wypłacanych w trakcie roku obrotowego</th> <th>Kwota</th> </tr> <tr> <th>1</th> <th>2</th> <th>3</th> </tr> </thead> <tbody> <tr> <td>1.</td> <td>Wynagrodzenia z tytułu zatrudnienia wraz ze składkami</td> <td>1 907 968,92</td> </tr> <tr> <td>2.</td> <td>Nagrody jubileuszowe</td> <td>45 269,59</td> </tr> <tr> <td>3.</td> <td>Odprawy (min. emerytalne, rentowe)</td> <td>140 006,37</td> </tr> <tr> <td>4.</td> <td>Ekwiwalenty za niewykorzystany urlop</td> <td>0,00</td> </tr> <tr> <td>5.</td> <td>Wypłacone świadczenia z ZFŚS</td> <td>26 053,20</td> </tr> <tr> <td>6.</td> <td>Inne świadczenia pracownicze</td> <td>6 044,16</td> </tr> <tr> <td></td> <td>Razem</td> <td>2 125 342,24</td> </tr> </tbody> </table> | | | Lp. | Wartość świadczeń pracowniczych wypłacanych w trakcie roku obrotowego | Kwota | 1 | 2 | 3 | 1. | Wynagrodzenia z tytułu zatrudnienia wraz ze składkami | 1 907 968,92 | 2. | Nagrody jubileuszowe | 45 269,59 | 3. | Odprawy (min. emerytalne, rentowe) | 140 006,37 | 4. | Ekwiwalenty za niewykorzystany urlop | 0,00 | 5. | Wypłacone świadczenia z ZFŚS | 26 053,20 | 6. | Inne świadczenia pracownicze | 6 044,16 | | Razem | 2 125 342,24 |
| Lp. | Wartość świadczeń pracowniczych wypłacanych w trakcie roku obrotowego | Kwota | | | | | | | | | | | | | | | | | | | | | | | | | | | | |
| 1 | 2 | 3 | | | | | | | | | | | | | | | | | | | | | | | | | | | | |
| 1. | Wynagrodzenia z tytułu zatrudnienia wraz ze składkami | 1 907 968,92 | | | | | | | | | | | | | | | | | | | | | | | | | | | | |
| 2. | Nagrody jubileuszowe | 45 269,59 | | | | | | | | | | | | | | | | | | | | | | | | | | | | |
| 3. | Odprawy (min. emerytalne, rentowe) | 140 006,37 | | | | | | | | | | | | | | | | | | | | | | | | | | | | |
| 4. | Ekwiwalenty za niewykorzystany urlop | 0,00 | | | | | | | | | | | | | | | | | | | | | | | | | | | | |
| 5. | Wypłacone świadczenia z ZFŚS | 26 053,20 | | | | | | | | | | | | | | | | | | | | | | | | | | | | |
| 6. | Inne świadczenia pracownicze | 6 044,16 | | | | | | | | | | | | | | | | | | | | | | | | | | | | |
| | Razem | 2 125 342,24 | | | | | | | | | | | | | | | | | | | | | | | | | | | | |
| 1.16. | inne informacje | | | | | | | | | | | | | | | | | | | | | | | | | | | | | |
| | Nie dotyczy | | | | | | | | | | | | | | | | | | | | | | | | | | | | | |
| 2. | | | | | | | | | | | | | | | | | | | | | | | | | | | | | | |
| 2.1. | wysokość odpisów aktualizujących wartość zapasów | | | | | | | | | | | | | | | | | | | | | | | | | | | | | |
| | Nie dotyczy | | | | | | | | | | | | | | | | | | | | | | | | | | | | | |
| 2.2. | koszt wytworzenia środków trwałych w budowie, w tym odsetki oraz różnice kursowe, które powiększyły koszt wytworzenia środków trwałych w budowie w roku obrotowym | | | | | | | | | | | | | | | | | | | | | | | | | | | | | |
| | Nie dotyczy | | | | | | | | | | | | | | | | | | | | | | | | | | | | | |


| | |
|------|---|
| 2.3. | kwotę i charakter poszczególnych pozycji przychodów lub kosztów o nadzwyczajnej wartości lub które wystąpiły incydentalnie |
| | Nie dotyczy |
| 2.4. | informację o kwocie należności z tytułu podatków realizowanych przez organy podatkowe podległe ministrowi właściwemu do spraw finansów publicznych wykazywanych w sprawozdaniu z wykonania planu dochodów budżetowych |
| | Nie dotyczy |
| 2.5. | inne informacje |
| | Nie dotyczy |
| 3. | Inne informacje niż wymienione powyżej, jeżeli mogłyby w istotny sposób wpłynąć na ocenę sytuacji majątkowej i finansowej oraz wynik finansowy jednostki |
| | Nie dotyczy |

Z-ca głównego księgowego
budżetu i jednostki

Magdalena Czajka
.....
Magdalena Czajka
(główny księgowy)

31.01.2023 r.
(rok, miesiąc, dzień)

DYREKTOR
Publicznej Szkoły Podstawowej
w Hulczu
mgr Mirosław Sobczuk
.....
mgr Mirosław Sobczuk
(kierownik jednostki)

| | | | | |
|--|--|--|--|--|
| Nazwa i adres jednostki sprawozdawczej Publiczna Szkoła Podstawowa w Hulczu Hulcze 37 22-540 Dołhobyczów | | Rachunek zysków i strat jednostki (wariant porównawczy) | Adresat: Gmina Dołhobyczów | |
| Numer identyfikacyjny REGON 001137913 | | | Wysłać bez pisma przewodniego 07F7D410DCA0C6B9  | |
| | | | sporządzony na dzień 31-12-2022 r. | |
| | | | Stan na koniec roku poprzedniego | Stan na koniec roku bieżącego |
| A. | Przychody netto z podstawowej działalności operacyjnej | | 38 522,46 | 53 066,18 |
| A.I. | Przychody netto ze sprzedaży produktów | | 38 522,46 | 53 066,18 |
| A.II. | Zmiana stanu produktów (zwiększenie - wartość dodatnia, zmniejszenie - wartość ujemna) | | 0,00 | 0,00 |
| A.III. | Koszt wytworzenia produktów na własne potrzeby jednostki | | 0,00 | 0,00 |
| A.IV. | Przychody netto ze sprzedaży towarów i materiałów | | 0,00 | 0,00 |
| A.V. | Dotacje na finansowanie działalności podstawowej | | 0,00 | 0,00 |
| A.VI. | Przychody z tytułu dochodów budżetowych | | 0,00 | 0,00 |
| B. | Koszty działalności operacyjnej | | 2 364 820,79 | 2 785 847,58 |
| B.I. | Amortyzacja | | 164 790,83 | 165 310,83 |
| B.II. | Zużycie materiałów i energii | | 145 179,52 | 309 042,05 |
| B.III. | Usługi obce | | 22 516,14 | 124 035,49 |
| B.IV. | Podatki i opłaty | | 172,00 | 0,00 |
| B.V. | Wynagrodzenia | | 1 569 299,59 | 1 708 634,51 |
| B.VI. | Ubezpieczenia społeczne i inne świadczenia dla pracowników | | 462 153,12 | 477 516,71 |
| B.VII. | Pozostałe koszty rodzajowe | | 709,59 | 1 307,99 |
| B.VIII. | Wartość sprzedanych towarów i materiałów | | 0,00 | 0,00 |
| B.IX. | Inne świadczenia finansowane z budżetu | | 0,00 | 0,00 |
| B.X. | Pozostałe obciążenia | | 0,00 | 0,00 |
| C. | Zysk (strata) z działalności podstawowej (A - B) | | -2 326 298,33 | -2 732 781,40 |
| D. | Pozostałe przychody operacyjne | | 4 159,35 | 5 780,94 |
| D.I. | Zysk ze zbycia niefinansowych aktywów trwałych | | 0,00 | 0,00 |
| D.II. | Dotacje | | 0,00 | 0,00 |
| D.III. | Inne przychody operacyjne | | 4 159,35 | 5 780,94 |
| E. | Pozostałe koszty operacyjne | | 0,00 | 0,00 |

Magdalena Czapla
główny księgowy

2023-01-30
rok, miesiąc, dzień

Mirosław Jan Sobczuk
kierownik jednostki

| | | | |
|-----------|--|----------------------|----------------------|
| E.I. | Koszty inwestycji finansowanych ze środków własnych samorządowych zakładów budżetowych i dochodów jednostek budżetowych gromadzonych na wydzielonym rachunku | 0,00 | 0,00 |
| E.II. | Pozostałe koszty operacyjne | 0,00 | 0,00 |
| F. | Zysk (strata) z działalności operacyjnej (C + D - E) | -2 322 138,98 | -2 727 000,46 |
| G. | Przychody finansowe | 337,24 | 369,04 |
| G.I. | Dywidendy i udziały w zyskach | 0,00 | 0,00 |
| G.II. | Odsetki | 0,24 | 4,04 |
| G.III. | Inne | 337,00 | 365,00 |
| H. | Koszty finansowe | 0,00 | 38,10 |
| H.I. | Odsetki | 0,00 | 38,10 |
| H.II. | Inne | 0,00 | 0,00 |
| I. | Zysk (strata) brutto (F+G-H) | -2 321 801,74 | -2 726 669,52 |
| J. | Podatek dochodowy | 0,00 | 0,00 |
| K. | Pozostałe obowiązkowe zmniejszenia zysku (zwiększenia straty) | 0,00 | 0,00 |
| L. | Zysk (strata) netto (I-J-K) | -2 321 801,74 | -2 726 669,52 |
| | | | |

Magdalena Czapla
główny księgowy

2023-01-30
rok, miesiąc, dzień

Mirosław Jan Sobczuk
kierownik jednostki

BeSTia

07F7D410DCA0C6B9

Strona 2 z 3

Wyjaśnienia do sprawozdania

Magdalena Czapla
główny księgowy

2023-01-30
rok, miesiąc, dzień

Mirosław Jan Sobczuk
kierownik jednostki

BeSTia

07F7D410DCA0C6B9

Strona 3 z 3

Kopia z dokumentu podpisanego elektronicznie wygenerowana dnia 2023.05.09